



# ANKARA ÜNİVERSİTESİ

## Enstitü Performans

## Değerlendirme Raporu



[ardek.ankara.edu.tr](http://ardek.ankara.edu.tr)



**ANKARA ÜNİVERSİTESİ**  
**ENSTİTÜ PERFORMANS DEĞERLENDİRME RAPORU**  
**“Tezden Üretilmiş Yayın Değerlendirmesi”**  
**(2018/2019-2023)**

**Yönetici Özeti**

***Prof. Dr. Kaan ORHAN – Ankara Üniversitesi Araştırma Dekanı***

Değerli Ankara Üniversitesi mensupları;

Araştırma Dekanlığı olarak, lisansüstü tezlerinden üretilmiş çıktılarının evrensel ve ulusal ölçekte bilime katkısını arttırabilmek ve lisansüstü öğrenim yapan öğrencilerimizin tez sonrası nitelikli çalışmalar ortaya çıkarmasını teşvik etmek amacıyla, son 5 yıl<sup>1</sup> içerisinde Ankara Üniversitesi Enstitülerine bağlı lisansüstü bir programdan mezun olarak, tezinden bilimsel yayın<sup>2</sup> üreten öğrencilerimizin belirlenmesi için bu çalışmayı yapmış bulunmaktayız.

Çalışmamıza konu 15 Enstitüden, son 5 yıl içinde tezden üretilmiş bilimsel yayını olan ve olmayan öğrencilerin bilgileri talep edilmiştir. 15 Enstitü içinden öğrenci kabul etmeyen Enstitüler çıkarıldığında toplam 10 Enstitünün verileri Dekanlığımıza ulaşmıştır.

Bu Enstitüler, Fen Bilimleri Enstitüsü, Sosyal Bilimler Enstitüsü, Sağlık Bilimleri Enstitüsü, Eğitim Bilimleri Enstitüsü, Adli Bilimler Enstitüsü<sup>3</sup>, Biyoteknoloji Enstitüsü, Nükleer Enerji Enstitüsü, Su Yönetimi Enstitüsü<sup>4</sup>, Kök Hücre Enstitüsü ve Türk İnkılap Tarihi Enstitüsü'dür.

Bu çalışma yapılırken, her ne kadar Enstitülerimizden yüzde yüz sağlıklı veriler elde edilememiş olsa dahi, genel eğilimi gösteren sonuçlar elde edilmesi ve sağlıklı tutulacak verilerin gelecek çalışmalarımız için önemli bir projeksiyon sağlayacağına farkındalığını yaratması açısından Enstitülerimizle paylaşılmaya değer görülmüştür.

Çalışmamıza veri toplayarak katkı sağlayan tüm Enstitülerimize ve çalışanlarımıza teşekkür ederiz.

---

<sup>1</sup> Öğrencilerin mezuniyet dönemlerine göre Enstitülerimiz son 5 yıllık verileri, 2018-2023 veya 2019-2023 yılları arasında değerlendirmişlerdir. Genel yüzdelik dağılımı etkilemediği için veriler enstitülerden alındığı şekilde yorumlanmıştır.

<sup>2</sup> “Bilimsel yayın” ilgili disiplinin kabul ettiği tüm kategorileri kapsamaktadır.

<sup>3</sup> Adli Bilimler Enstitüsü verileri, Sağlık Bilimleri Enstitüsü verilerinin içinde de mevcut olup, genel eğilimi değiştirmedikleri için mükerrer olarak değerlendirilmemiştir.

<sup>4</sup> Su Yönetimi Enstitüsü verileri, Sosyal Bilimler ve Fen Bilimleri Enstitüsü verileri içinde de mevcut olup, genel eğilimi değiştirmedikleri için mükerrer olarak değerlendirilmemiştir.



## ENSTİÜTÜ SIRALAMALARI

Toplanan veriler Enstitüler arasında değerlendirildiğinde aşağıdaki sonuçlara ulaşılmaktadır. Enstitüler arasında öğrenci kontenjan sayılarının çok farklı olması sebebi ile değerlendirmemiz, yüzdeler ve sayısal olarak ikili çıkarıma göre yapılmıştır. Enstitülerden gelen verilere göre, 10 Enstitünün değerleri Tablo-1’de karşılaştırılmaktadır.

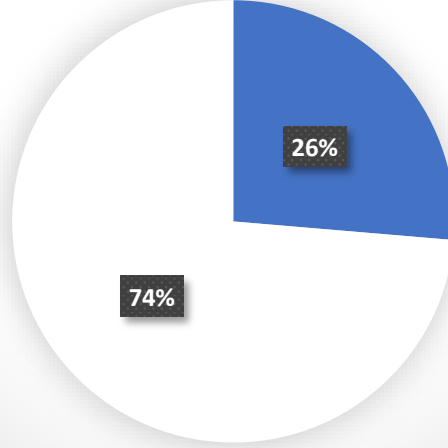
	Enstitü Adı	Yazılan Tez Sayısı*	Tezden Üretilen Yayın Sayısı*	Tezden Üretilen Yayın Yüzdesi*
1	<b>Türk İnkılap Tarihi Enstitüsü</b>	<b>82</b>	<b>51</b>	<b>62%</b>
2	<b>Adli Bilimler Enstitüsü</b>	<b>15</b>	<b>7</b>	<b>47%</b>
3	<b>Fen Bilimleri Enstitüsü</b>	<b>1461</b>	<b>589</b>	<b>40%</b>
4	Biyoteknoloji Enstitüsü	88	32	36%
5	Kök Hücre Enstitüsü	3	1	33%
6	Nükleer Enerji Enstitüsü	58	19	33%
7	Su Yönetimi Enstitüsü	17	5	29%
8	Sosyal Bilimler Enstitüsü	1308	380	29%
9	Eğitim Bilimleri Enstitüsü	759	130	17 %
10	Sağlık Bilimleri Enstitüsü	1096	74	7 %
	<b>Genel Toplam</b>	<b>4887</b>	<b>1288</b>	<b>26,35%</b>

\*2018/2019-2023 yılları arasında

**Tablo-1: Enstitülerin Tezden Üretilmiş Yayın Yüzdesi**

Son 5 yılda Ankara Üniversitesine bağlı Enstitüler bünyesinde toplamda 4887 lisansüstü tez yazıldığı, bu tezlerin 1288 tanesinden bilimsel yayın yapıldığı görülmektedir. Üniversite genelinde son 5 yılda tezden bilimsel yayın üretilme yüzdesi ise %26,35’tür. Bu yayınların, bilimsel yayın yapılan dergilerde el ile database taramasında, toplamda 501’inin (%10,22’lik kısmının) yayınlandığı görülmektedir. 501 yayının içinde ise sadece 102 yayın (%20,3’lük kısmı) Q1 ve Q2 dergide yayılmıştır.

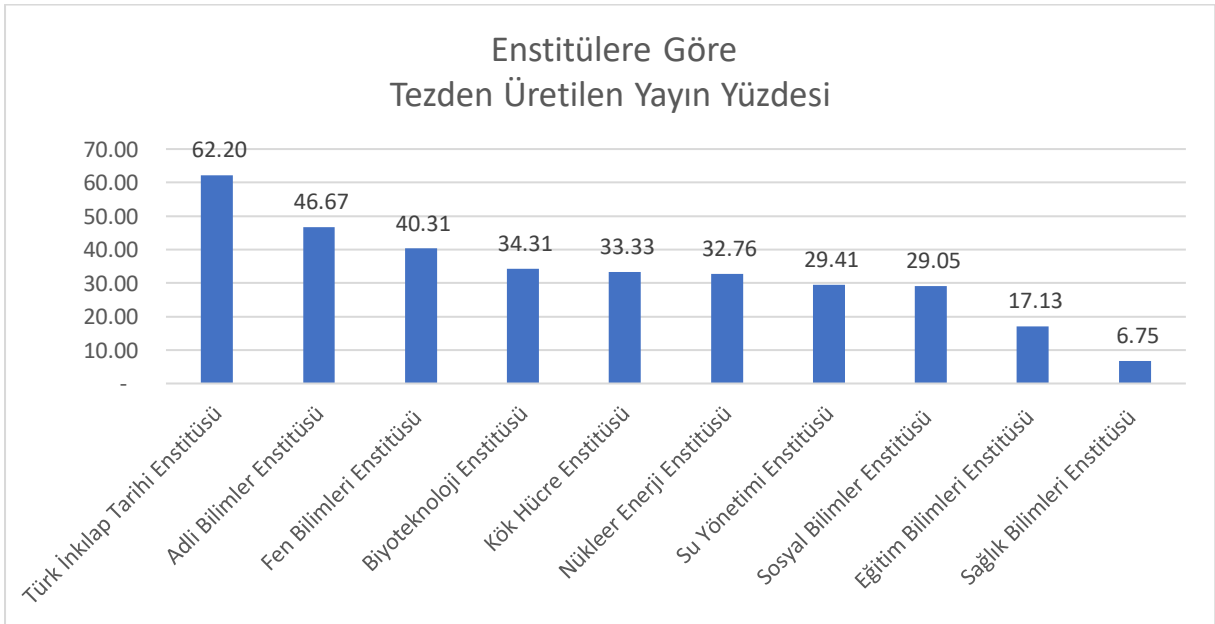
## Ankara Üniversitesine Bağlı Enstitülerde Tezden Üretilen Yayın Yüzdesi\*



\*2018/2019-2023 Yılları Arası

**Grafik-1: Ankara Üniversitesi Bağlı Enstitülerde Tezden Üretilen Yayın Yüzdesi**

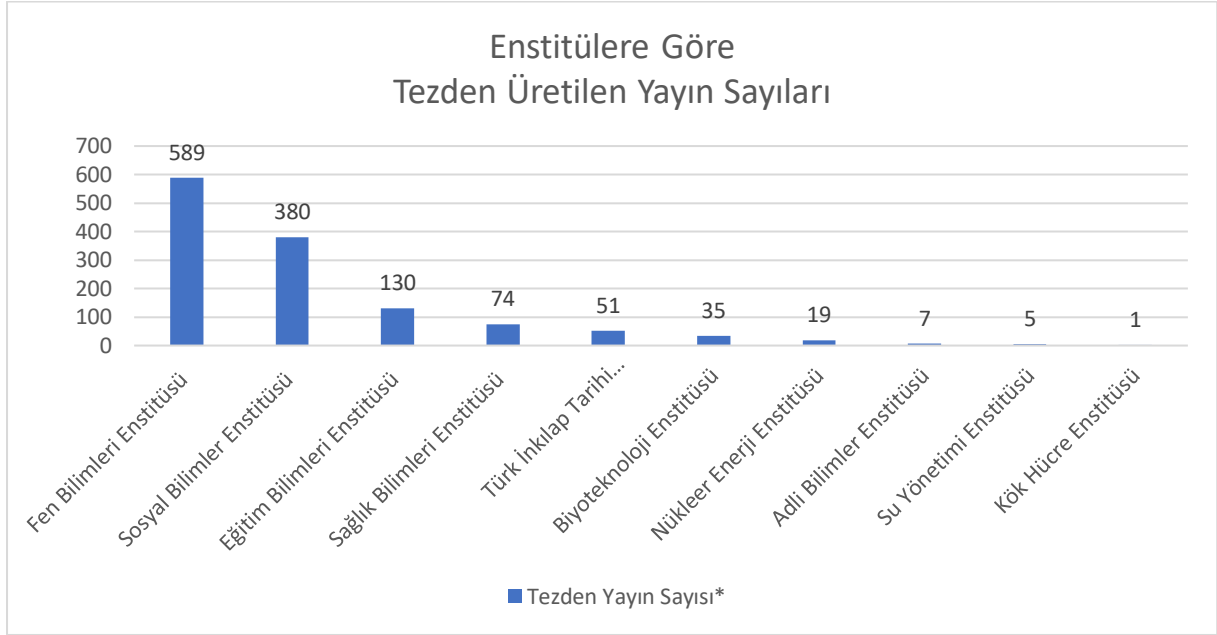
Son 5 yıl içinde Enstitüler yüzdeler olarak sıralandığında, tezden yayın yapma yüzdesi en fazla olan Enstitünün % 62 ile “Türk İnkılap Tarihi Enstitüsü” olduğu görülmektedir. Adli Bilimler Enstitüsü %47 ile ikinci sırada, Fen Bilimleri Enstitüsü %40 ile üçüncü sırada yer almaktadır.



**Grafik-2: Enstitülere Göre Tezden Üretilmiş Yayın Yüzdesi**



Son 5 yılda yayın sayısı en fazla olan Enstitü ise 589 yayımla Fen Bilimleri Enstitüsüdür. Sosyal Bilimler Enstitüsü 380 yayımla ikinci, Eğitim Bilimleri Enstitüsü 130 yayımla üçüncü sırada yer almaktadır.



**Grafik-3: Enstitülere Göre Tezden Üretilmiş Yayın Sayısı**



Enstitülerden gelen verilere göre son 5 yılda toplamda 2999 yüksek lisans, 1888 doktora tezi yazılmıştır. 2999 yüksek lisans tezinin 536 tanesinden, 1888 doktora tezinin 752 tanesinden yayın üretildiği görülmektedir. Ankara Üniversitesi bünyesinde yüksek lisans tezlerinden yayın üretilme yüzdesi %18 iken, doktora tezlerinden yayın üretilme yüzdesi % 40'tır.

Enstitü	Y.Lisans Tez Sayısı	Yayın Üretilen Y.Lisans Tez Sayısı	Yayın Üretilen Y.Lisans Tez Yüzdesi	Doktora Tez Sayısı	Yayın Üretilen Doktora Tez Sayısı	Yayın Üretilen Doktora Tez Yüzdesi
Türk İnkılap Tarihi	27	11	40,74 %	55	40	72,73 %
Adli Bilimler	14	7	50,00 %	1	0	-
Fen Bilimleri	915	274	29,95 %	546	315	57,69 %
Biyo-teknoloji	46	5	10,87 %	42	27	64,29 %
Kök Hücre	2	1	50,00 %	1	0	-
Nükleer Enerji	53	14	26,42 %	5	5	100,00 %
Su Yönetimi	17	5	29,41 %	0	0	-
Sosyal Bilimler	917	145	15,81 %	391	235	60,10 %
Eğitim Bilimleri	440	74	16,82 %	319	56	17,55 %
Sağlık Bilimleri	568	0	-	528	74	14,02 %
<b>Toplam</b>	<b>2999</b>	<b>536</b>	<b>17,87 %</b>	<b>1888</b>	<b>752</b>	<b>39,83 %</b>

Tablo-2: Yüksek Lisans-Doktora Programlarından Tezden Yayın Üretme Dağılımları

Yüksek Lisans ve Doktora Programları beraber değerlendirildiğinde ise, Ankara Üniversitesi'ne bağlı Enstitülerde, son 5 yılda toplamda 4887 lisansüstü tez yazıldığı ve 1288 tezden yayın üretildiği görülmektedir. Son 5 yılda, Ankara Üniversitesine bağlı Enstitülerde lisansüstü tezlerden yayın üretilme yüzdesinin %26,35 olduğu görülmektedir.

Toplam Lisansüstü Tez Sayısı	Yayın Üretilen Lisans Üstü Tez Sayısı	Yayın Üretilme Yüzdesi
4887	1288	26,35%

Tablo-3: Lisansüstü Programlarından Tezden Yayın Üretilme Özet Tablosu

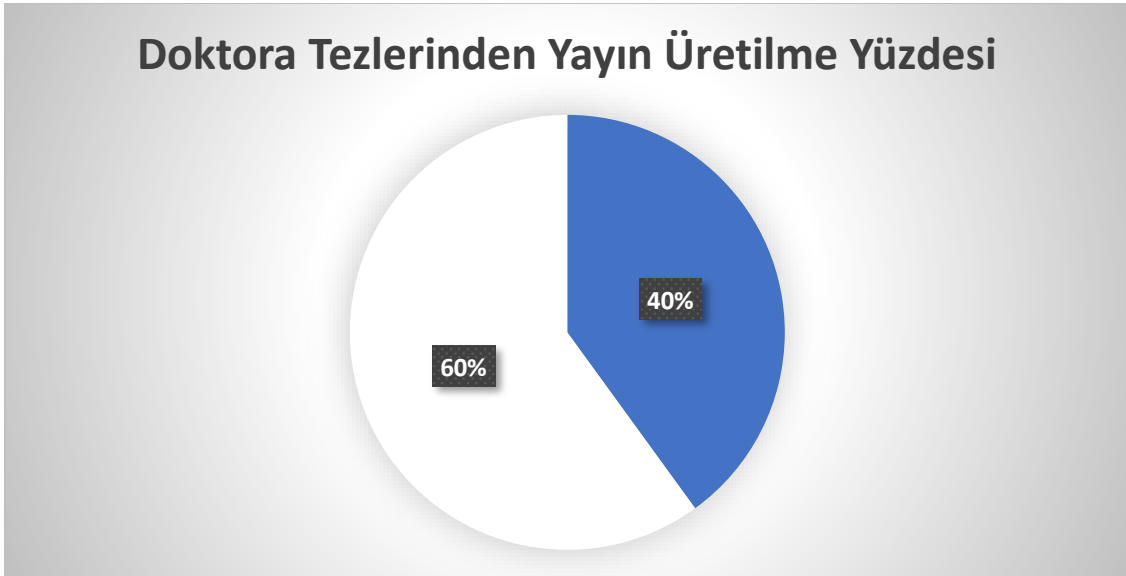


Ankara Üniversitesi bünyesinde, son 5 yılda yüksek lisans tezlerinden yayın üretilme yüzdesi %18'dir.



**Grafik-4: Yüksek Lisans Tezlerinden Yayın Üretilme Yüzdesi**

Ankara Üniversitesi bünyesinde, son 5 yılda doktora tezlerinden yayın üretilme yüzdesi %40'tır.



**Grafik-5: Doktora Tezlerinden Yayın Üretilme Yüzdesi**



Çalışmamızın devam eden bölümünde her bir enstitü için ayrı ayrı “Tezden Üretilmiş Yayın Yüzdeleri”, “Anabilim/Bilim<sup>5</sup> Dallarına Göre Göstergeler”, “Doktora-Yüksek Lisans Tezinden Üretilen Yayın Sayıları ve Yüzdeleri” hesaplanmaktadır.

## 1. TÜRK İNKILAP TARİHİ ENSTİTÜSÜ

Türk İnkılap Tarihi Enstitüsü bünyesinde, 2019-2023 yılları arasında, toplam 82 lisansüstü tez yazılmıştır. Bu tezlerin 51’inden yayın üretilmiştir. Toplamda son 5 yılda yazılan tezlerin %62’sinin yayına dönüştüğü görülmektedir.

Değerler	Atatürk İlkeleri ve İnkılâp Tarihi	Balkan Çalışmaları	Genel Toplam
Tez Sayısı	80	2	82
Yayın Yapılan Tez Sayısı	51	0	51
Yayın Yapılan Tez Yüzdesi	63,75 %	0 %	62,20 %

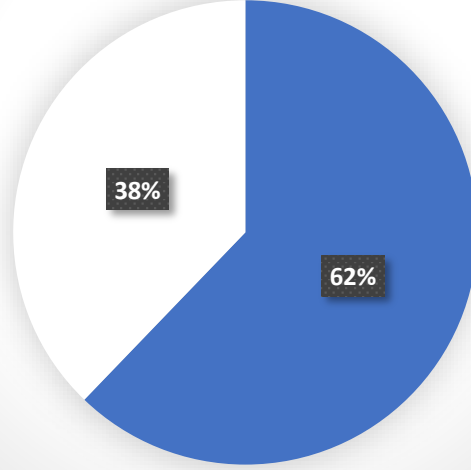
Tablo-4: Türk İnkılap Tarihi Enstitüsü Tezden Üretilmiş Yayın Yüzdeleri

Türk İnkılap Tarihi Enstitüsü’nün tüm Enstitüler içinde yayın yüzdesi olarak %62 ile birinci sırada yer alırken, yayın sayısı bakımından beşinci sırada olduğu görülmektedir.

<sup>5</sup> Enstitü verileri, Dekanlığımıza Anabilim Dalları veya Bilim Dallarına göre kategorize edilerek iletilmiştir. Enstitülerdeki Anabilim Dalı veya Bilim Dalı yoğunlukları farklıdır. Verilerin bu kategorizasyonuna müdahale edilmeden değerlendirilme yapılmıştır.

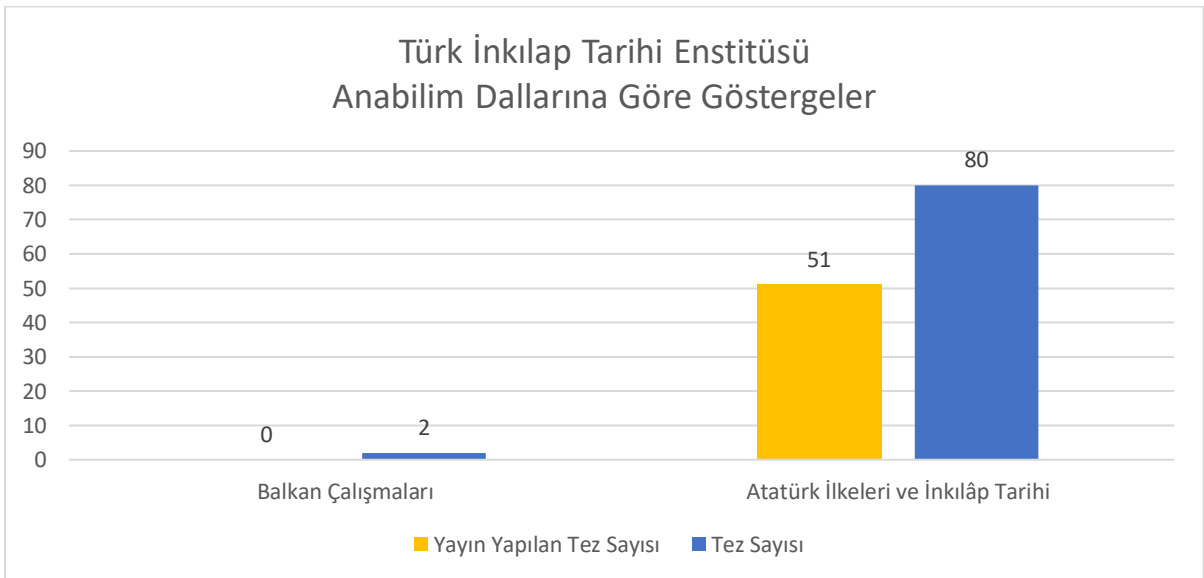


## Türk İnkılap Tarihi Enstitüsü Tezden Üretilen Yayın Yüzdesi



**Grafik-6: Türk İnkılap Tarihi Enstitüsü Tezden Üretilen Yayın Yüzdesi**

Türk İnkılap Tarihi Enstitüsü 2 farklı anabilim dalında öğrenci kabul etmektedir. “Balkan Çalışmaları” anabilim dalında yazılan tezlerden hiç yayın yapılmamışken, “Atatürk İlke ve İnkılap Tarihi” anabilim dalında, son 5 yılda yazılan 80 tezin 51’inden yayın üretildiği görülmektedir. “Atatürk İlke ve İnkılap Tarihi” anabilim Dalının son 5 yılda tezden yayın üretme yüzdesi %64’tür.



**Grafik-7: Türk İnkılap Tarihi Enstitüsü Anabilim Dallarına Göre Göstergeler**



Türk İnkılap Tarihi Enstitüsü bünyesinde son 5 yılda, 27 yüksek lisans tezi, 55 doktora tezi olmak üzere toplam 82 lisansüstü tez yazılmıştır. 27 yüksek lisans tezinin 11'inden yayın üretilmiştir. 55 doktora tezinin 40 tanesinden yayın üretilmiştir. Son 5 yılda yazılan yüksek lisans tezlerinden yayın üretilme yüzdesi %41; doktora tezlerinden yayın üretilme yüzdesi ise %73'tür.

Değerler	Yüksek Lisans	Doktora
Yayın Üretilmeyen Tez Sayısı	16	15
Yayın Üretilen Tez Sayısı	11	40
Toplam	27	55
Yayın Üretilme Yüzdesi	40,74 %	72,73 %

Tablo-5: Türk İnkılap Tarihi Enstitüsü Doktora-Yüksek Lisans Tezinden Üretilen Yayın Sayısı



## 2. ADLİ BİLİMLER ENSTİTÜSÜ

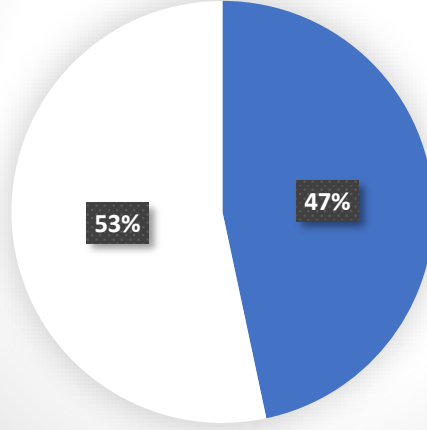
Adli Bilimler Enstitüsü bünyesinde, 2018-2023 yılları arasında, toplam 15 lisansüstü tez yazılmıştır. Bu tezlerin 7'sinden yayın üretilmiştir. Toplamda son 5 yılda yazılan tezlerin %47'sinin yayına dönüştüğü görülmektedir.

Değerler	Adli Antropoloji	Adli Genetik	Adli Bilişim	Adli Biyoloji	Kriminalistik	Genel Toplam
Tez Sayısı	1	3	5	2	4	15
Yayın Üretilen Tez Sayısı	0	1	2	1	3	7
Yayın Üretilen Tez Yüzdesi	0%	33%	40%	50%	75%	47%

Tablo-6: Adli Bilimler Enstitüsü Tezden Üretilmiş Yayın Yüzdeleri

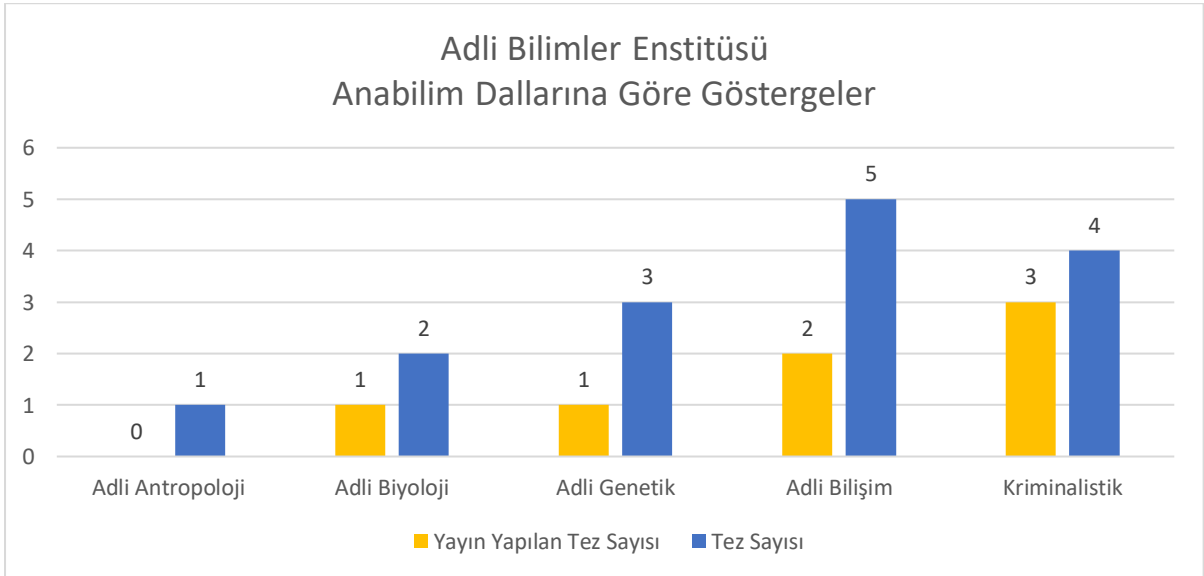
Adli Bilimler Enstitüsü tüm enstitüler içinde yayın yüzdesi olarak %47 ile ikinci sırada iken, yayın sayısı bakımından sekinci sıradadır. Bu durum kontenjan sayısının düşük olmasından kaynaklanmaktadır.

## Adli Bilimler Enstitüsü Tezden Üretilen Yayın Yüzdesi



**Grafik-8: Adli Bilimler Enstitüsü Tezden Üretilen Yayın Yüzdesi**

Adli Bilimler Enstitüsü toplam 5 anabilim dalında öğrenci kabul etmektedir. Tezden yayın üretme yüzdesinin en yüksek olduğu anabilim dalının, %75 ile “Kriminalistik” olduğu görülmektedir.



**Grafik-9: Adli Bilimler Enstitüsü Anabilim Dallarına Göre Göstergeler**



Adli Bilimler Enstitüsünde son 5 yılda 14 yüksek lisans tezi, 1 doktora tezi olmak üzere toplam 15 lisansüstü tez yazılmıştır. 14 adet yüksek lisans tezinin 7 tanesinden yayın üretilmiştir. Yazılan 1 doktora tezinden yayın üretilmemiştir. Son 5 yılda yazılan yüksek lisans tezlerinin %50'sinden yayın üretildiği görülmektedir.

Değerler	Yüksek Lisans	Doktora
Yayın Üretilmeyen Tez Sayısı	7	1
Yayın Üretilen Tez Sayısı	7	0
Toplam	14	1
Yüzde	50 %	0 %

**Tablo-7: Adli Bilimler Enstitüsü Doktora-Yüksek Lisans Tezinden Üretilen Yayın Sayısı**



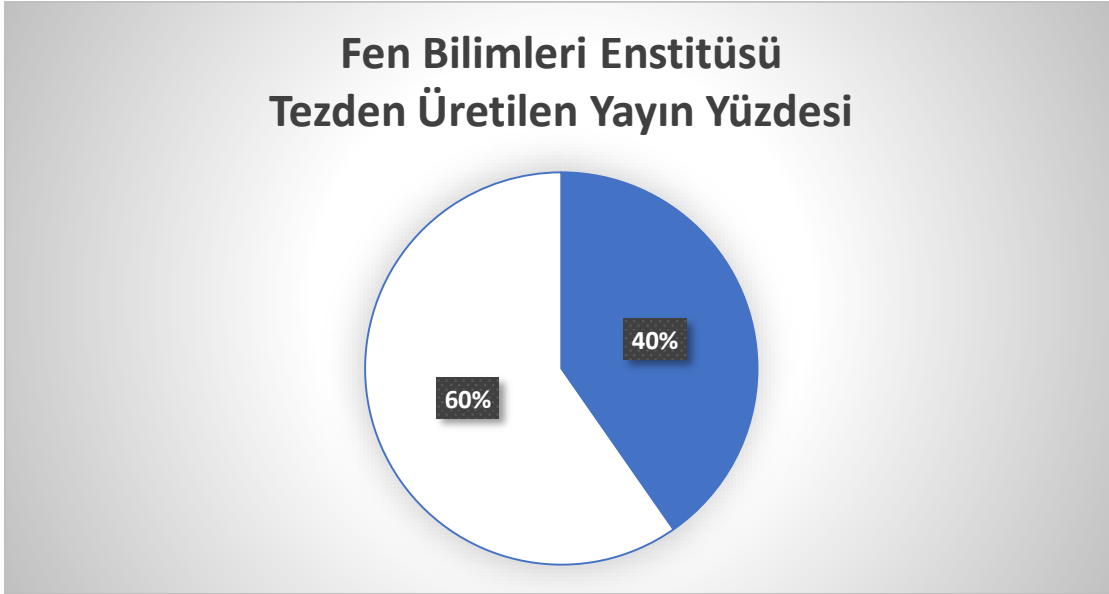
### 3. FEN BİLİMLERİ ENSTİTÜSÜ

Fen Bilimleri Enstitüsü bünyesinde, 2019-2023 yılları arasında toplam 1461 lisansüstü tez yazılmıştır. Bu tezlerin 589’undan yayın üretildiği görülmektedir. Son 5 yılda tezdten yayın üretilme yüzdesi %40’dır.

Değerler	Toplam
Tez Sayısı	1461
Yayın Üretilen Tez Sayısı	589
Yayın Üretilen Tez Yüzdesi	40,31 %

Tablo-8: Fen Bilimleri Enstitüsü Tezden Üretilen Yayın Yüzdesi

Fen Bilimleri Enstitüsü tüm enstitüler içinde yayın yüzdesi olarak %40 ile üçüncü sırada iken, yayın sayısı bakımından birinci sıradadır.



Grafik-10: Fen Bilimleri Enstitüsü Tezden Üretilen Yayın Yüzdesi

Fen Bilimleri Enstitüsü’nün bilim dallarına göre “Tezden Yayın Üretilme Dağılımları”na bakıldığında “Bilgisayar Mühendisliği” bilim dalının son 5 yılda 54 yayınlı birinci sırada olduğu görülmektedir.



<b>Fen Bilimleri Enstitüsü/Bilim Dalı</b>	<b>Genel Toplam</b>	<b>Yayın Üretilen Tez Sayısı</b>	<b>Yayın Üretilmeyen Tez Sayısı</b>	<b>Yayın Yüzdesi</b>
Bilgisayar Mühendisliği	86	54	32	62,79
Gıda Mühendisliği	104	52	52	50,00
Kimya	85	44	41	51,76
Biyoloji	154	42	112	27,27
Kimya Mühendisliği	80	40	40	50,00
Bahçe Bitkileri	58	35	23	60,34
Bitki Koruma	68	33	35	48,53
Gayrimenkul Geliştirme ve Yönetimi	57	32	25	56,14
Jeoloji Mühendisliği	70	30	40	42,86
Peyzaj Mimarlığı	64	28	36	43,75
Fizik Mühendisliği	63	27	36	42,86
Elektrik-Elektronik Mühendisliği	63	23	40	36,51
Tarla Bitkileri	44	19	25	43,18
Matematik	95	18	77	18,95
Toprak Bilimi ve Bitki Besleme	44	18	26	40,91
Fizik	35	17	18	48,57
İstatistik	43	17	26	39,53
Su Ürünleri	26	14	12	53,85
Zootekni	36	12	24	33,33
Astronomi Ve Uzay Bilimleri	21	9	12	42,86
Süt Teknolojisi	17	8	9	47,06
Biyomedikal Mühendisliği	12	7	5	58,33
Tarımsal Yapılar Ve Sulama	24	5	19	20,83



Entegre Su Yönetimi	6	3	3	50,00
Jeofizik Mühendisliği	19	2	17	10,53
Askeri Elektronik Sistemler Mühendisliği	1	0	1	-
Enerji Mühendisliği	5	0	5	-
Ev Ekonomisi	4	0	4	-
Gıda Güvenliği	3	0	3	-
Tarım Ekonomisi	52	0	52	-
Tarım Makineleri ve Teknolojileri Mühendisliği	20	0	20	-
Toprak Bilimi ve Besleme	1	0	1	-
Yapay Zeka Teknolojileri	1	0	1	-
<b>Genel Toplam</b>	<b>1461</b>	<b>589</b>	<b>872</b>	<b>40,31</b>

**Tablo-9: Fen Bilimleri Enstitüsü Bilim Dallarına Göre Tezden Yayın Üretilme Dağılımı**

Fen Bilimleri Enstitüsü bünyesinde son 5 yılda, 915 yüksek lisans tezi, 546 doktora tezi olmak üzere toplam 1461 lisansüstü tez yazılmıştır. 915 yüksek lisans tezinin 274'ünden yayın üretilmiştir. 546 doktora tezinin 315 tanesinden yayın üretilmiştir. Son 5 yılda yazılan yüksek lisans tezlerinden yayın üretilme yüzdesinin % 30; doktora tezlerinden yayın üretilme yüzdesinin % 58 olduğu görülmektedir.

Değerler	Yüksek Lisans	Doktora
Yayın Üretilmeyen Tez Sayısı	641	231
Yayın Üretilen Tez Sayısı	274	315
<b>Toplam</b>	<b>915</b>	<b>546</b>
<b>Yayın Üretilme Yüzdesi</b>	<b>29,95 %</b>	<b>57,69 %</b>

**Tablo-10: Fen Bilimleri Enstitüsü Doktora-Yüksek Lisans Tezinden Üretilen Yayın Sayısı**





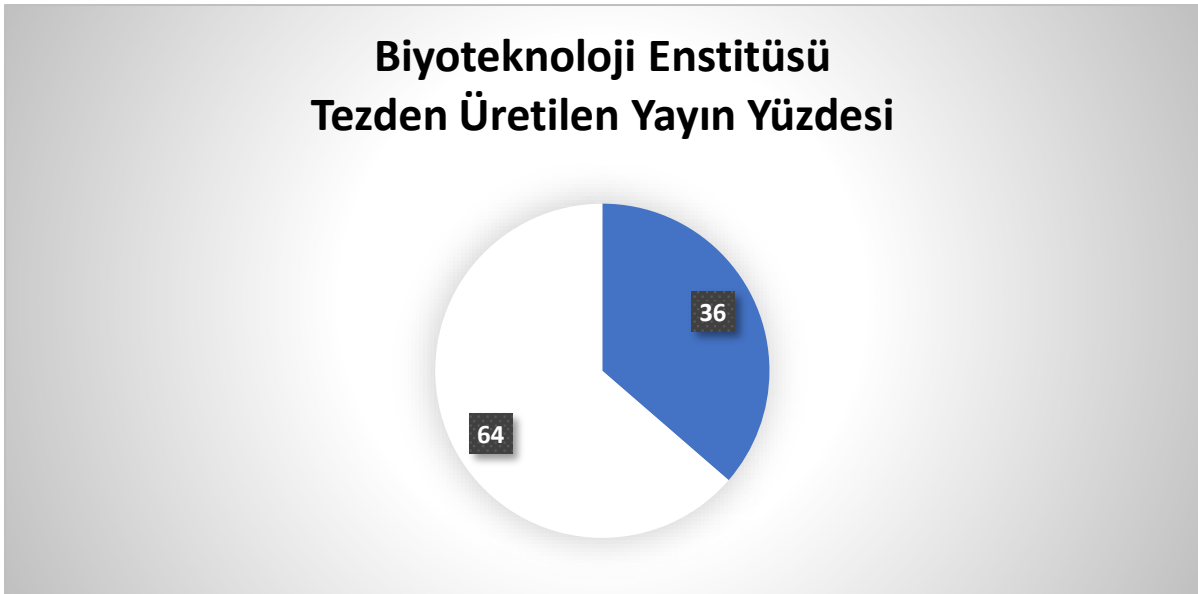
#### 4. BİYOTEKNOLOJİ ENSTİTÜSÜ

Biyoteknoloji Enstitüsü bünyesinde, 2018-2023 yılları arasında toplam 88 lisansüstü tez yazılmıştır. Bu tezlerin 32'sinden yayın üretilmiştir. Toplamda son 5 yılda yazılan tezlerin %36'sından yayın üretildiği görülmektedir.

Değerler	Biyoteknoloji
Tez Sayısı	88
Yayın Üretilen Tez Sayısı	32
Yayın Üretilen Tez Yüzdesi	36,36%

Tablo-11: Biyoteknoloji Enstitüsü Tezden Üretilmiş Yayın Yüzdeleri

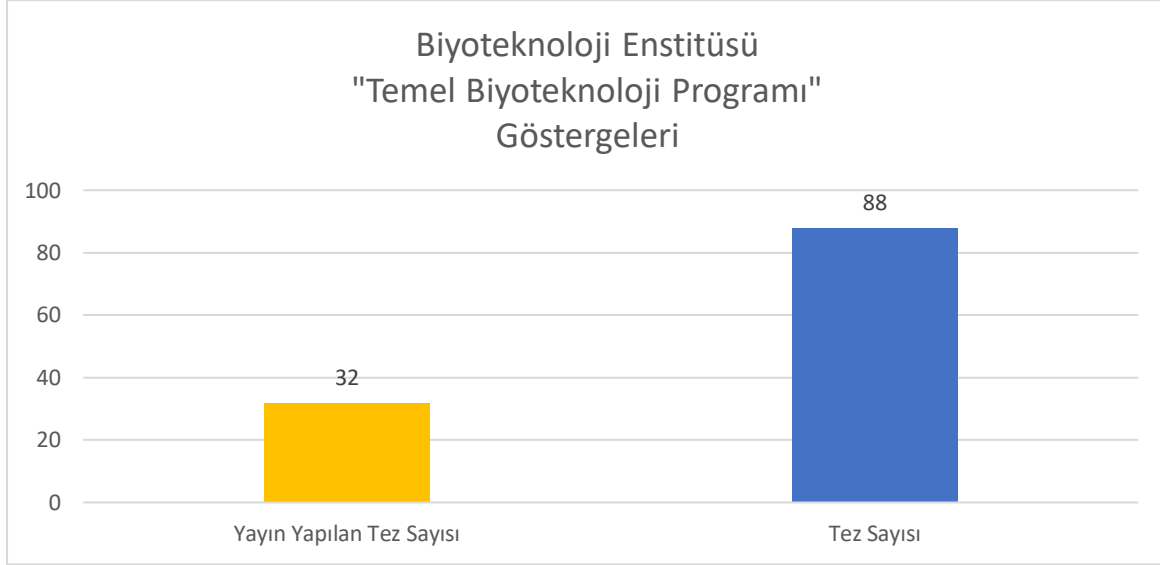
Biyoteknoloji Enstitüsü tüm Enstitüler içinde yayın yüzdesi bakımından %36 ile dördüncü sırada yer alırken, yayın sayısı bakımından altıncı sıradadır.



Grafik-11: Biyoteknoloji Enstitüsü Tezden Üretilen Yayın Yüzdesi



Biyoteknoloji Enstitüsünde “Temel Biyoteknoloji” tek anabilim dalı olarak öğrenci kabul etmektedir. Bu anabilim dalının verileri genel değerleri göstermektedir.



**Grafik-12: Biyoteknoloji Enstitüsü Anabilim Dallarına Göre Göstergeler**

Biyoteknoloji Enstitüsünde son 5 yılda 46 yüksek lisans tezi, 42 doktora tezi olmak üzere toplam 88 lisansüstü tez yazılmıştır. 46 adet yüksek lisans tezinin 5 tanesinden yayın üretilmiştir. 42 doktora tezinin 27 tanesinden yayın üretilmiştir. Son 5 yılda yazılan yüksek lisans tezlerinin % 11’inden, doktora tezlerinin % 63’ünden yayın üretilmiştir.

Değerler	Yüksek Lisans	Doktora
Yayın Üretilmeyen Tez Sayısı	41	15
Yayın Üretilen Tez Sayısı	5	27
Toplam	46	42
Yayın Üretilme Yüzdesi	10,87 %	64,28 %

**Tablo-12: Biyoteknoloji Enstitüsü Doktora-Yüksek Lisans Tezinden Üretilen Yayın Sayısı**



## 5. KÖK HÜCRE ENSTİTÜSÜ

Kök Hücre Enstitüsü bünyesinde, 2018-2023 yılları arasında, toplam 3 lisansüstü tez yazılmıştır. Bu tezlerin 1'inden yayın üretilmiştir. Toplamda son 5 yılda yazılan tezlerin % 33'ünün yayına dönüştüğü görülmektedir.

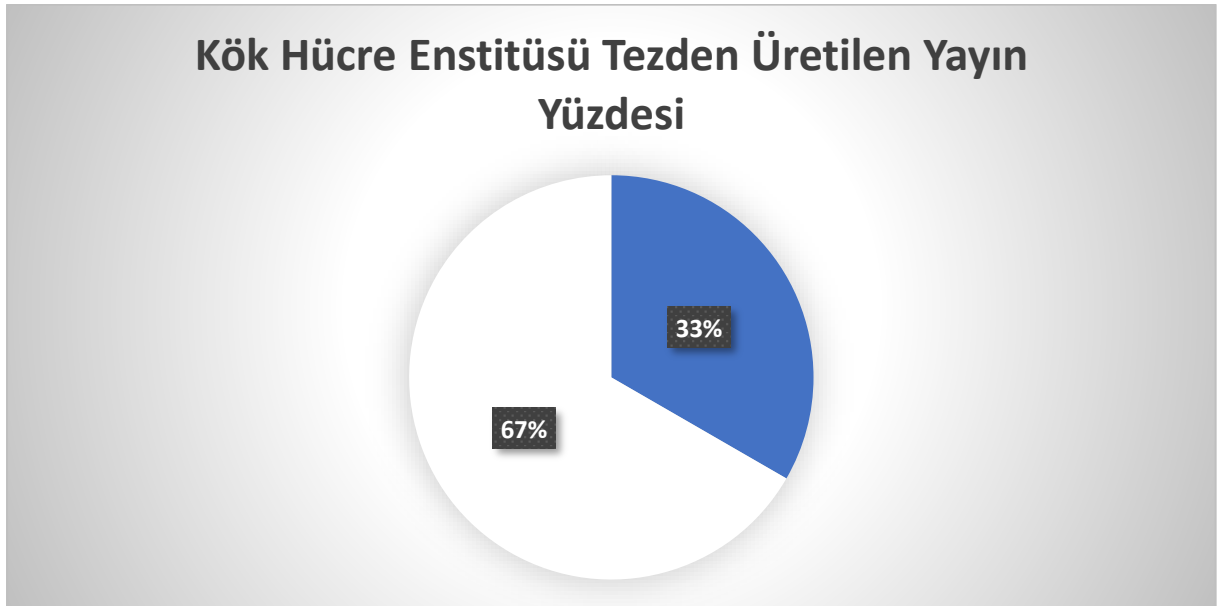
Kök Hücre Enstitüsü “Disiplinlerarası Kök Hücre ve Yenileyici Tıp” bilim dalından öğrenci kabul etmektedir. Bu göstergeler genel değerlendirmeyi vermektedir.

Yazılan 3 tezden 1 tanesinin doktora, 2 tanesinin yüksek lisans tezi olduğu görülmektedir. Son 5 yılda yayın üretilen 1 tez yüksek lisans tezidir.

Değerler	Disiplinlerarası Kök Hücre ve Yenileyici Tıp
Tez Sayısı	3
Yayın Üretilen Tez Sayısı	1
Yayın Üretilen Tez Yüzdesi	33,33%

Tablo-13: Kök Hücre Enstitüsü Tezden Üretilmiş Yayın Yüzdeleri

Kök Hücre Enstitüsü tüm Enstitüler içinde yayın yüzdesi % 33 ile beşinci sırada iken, yayın sayısı bakımından, kontenjanın diğer Enstitülere göre az olmasından kaynaklı olarak, son sırada yer almaktadır.



Grafik-13: Kök Hücre Enstitüsü Tezden Üretilen Yayın Yüzdesi



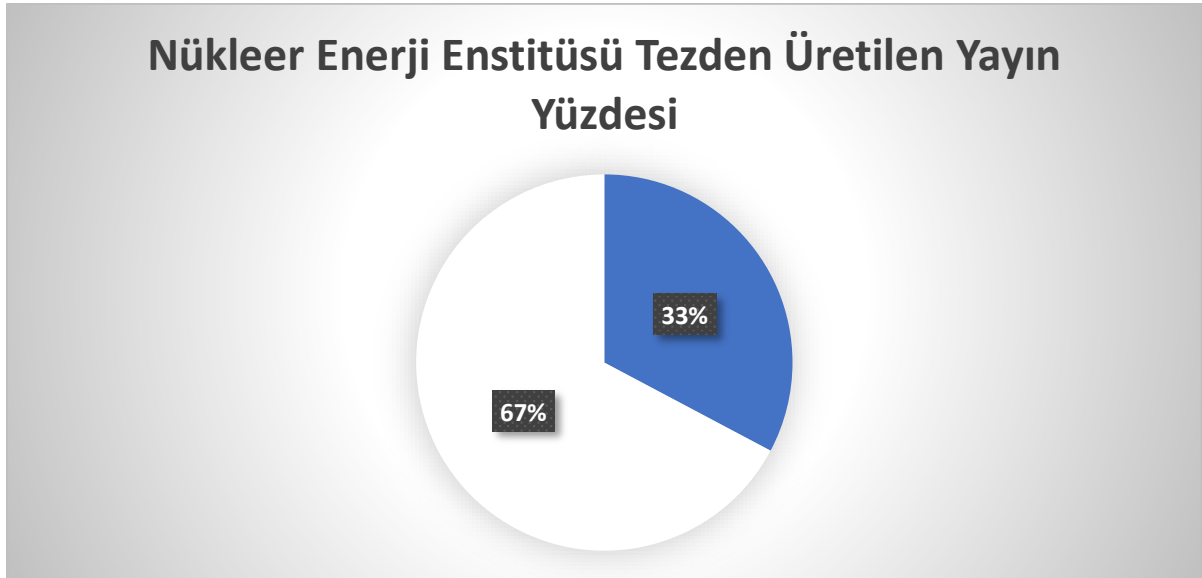
## 6. NÜKLEER ENERJİ ENSTİTÜSÜ

Nükleer Enerji Enstitüsü bünyesinde, 2019-2023 yılları arasında, toplam 58 lisansüstü tez yazılmıştır. Bu tezlerin 19'undan yayın üretilmiştir. Toplamda son 5 yılda yazılan tezlerin %33'ünden yayın üretildiği görülmektedir.

Değerler	Hızlandırıcı ve Dedektör Teknolojileri	Sağlık Fiziği (İngilizce)	Sağlık Fiziği	Medikal Fizik	Genel Toplam
Tez Sayısı	6	2	44	6	58
Yayın Üretilen Tez Sayısı	0	0	13	6	19
Yayın Üretilen Tez Yüzdesi	0 %	0 %	29,55 %	100 %	32,76 %

Tablo-14: Nükleer Enerji Enstitüsü Tezden Üretilmiş Yayın Yüzdeleri

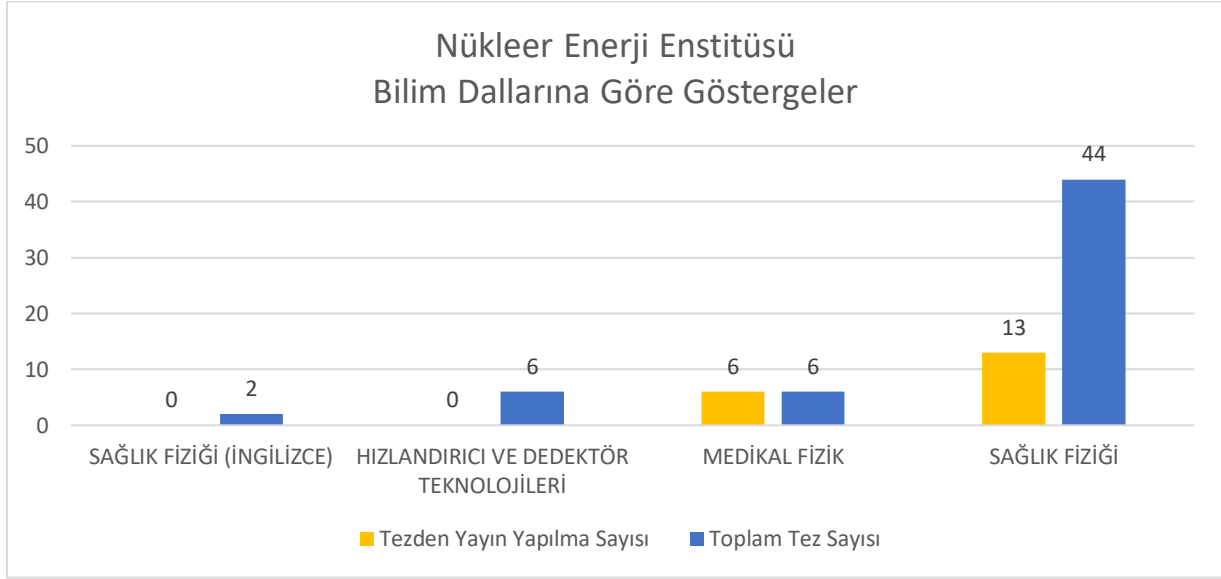
Nükleer Enerji Enstitüsü tüm Enstitüler içinde yayın yüzdesi olarak %33 ile altıncı sırada yer alırken, yayın sayısı bakımından da altıncı sırada yer almaktadır.



Grafik-14: Nükleer Enerji Enstitüsü Tezden Üretilen Yayın Yüzdesi



Nükleer Enerji Enstitüsü toplamda 4 bilim dalında öğrenci kabul etmektedir. Bilim dallarına göre yapılan sıralamada en fazla yayına dönüşme yüzdesi %100 ile “Medikal Fizik” anabilim dalı olduğu görülmektedir.



**Grafik-15: Nükleer Enerji Enstitüsü Bilim Dallarına Göre Göstergeler**

Nükleer Enerji Enstitüsünde son 5 yılda, 53 yüksek lisans tezi, 5 doktora tezi olmak üzere toplam 58 lisansüstü tez yazılmıştır. 53 yüksek lisans tezinin 14 tanesinden yayın üretilmiştir. 5 doktora tezinin hepsinden yayın üretilmiştir. Son 5 yılda yazılan yüksek lisans tezlerinin % 26’sından, doktora tezlerinin % 100’ünden yayın üretildiği görülmektedir.

Değerler	Yüksek Lisans	Doktora
Yayın Üretilmeyen Tez Sayısı	39	0
Yayın Üretilen Tez Sayısı	14	5
Toplam	53	5
Yayın Üretilme Yüzdesi	26,42 %	100,00 %

**Tablo-15: Nükleer Enerji Enstitüsü Doktora-Yüksek Lisans Tezinden Üretilen Yayın Sayısı**



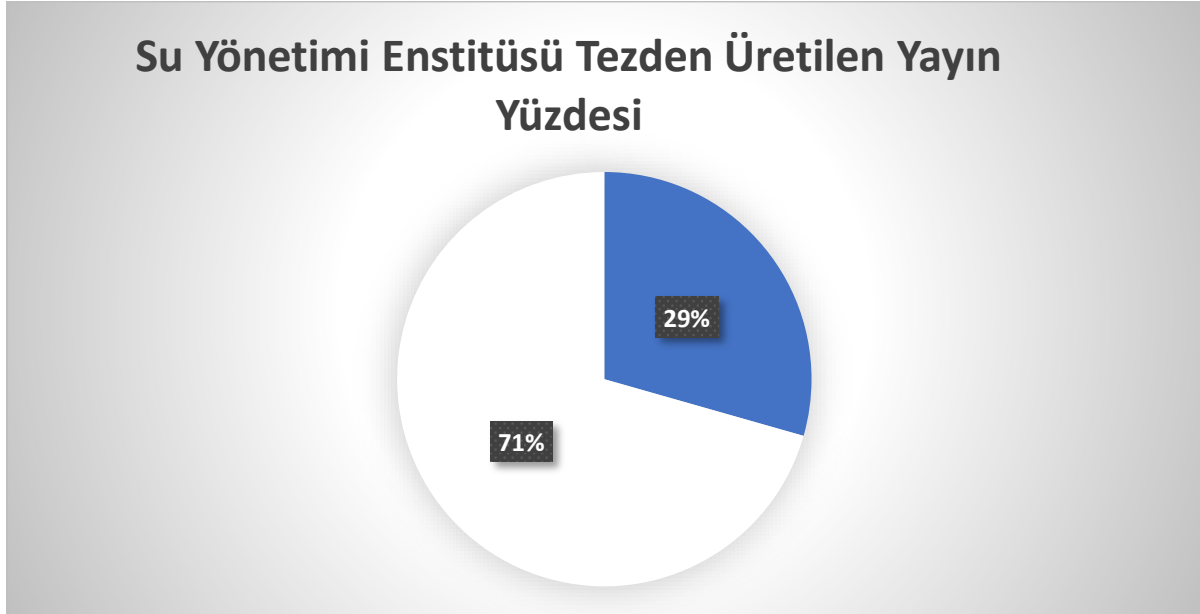
## 7. SU YÖNETİMİ ENSTİTÜSÜ

Su Yönetimi Enstitüsü bünyesinde, 2019-2023 yılları arasında, toplam 17 lisansüstü tez yazılmıştır. Bu tezlerin 5 tanesinden yayın üretilmiştir. Toplamda son 5 yılda yazılan tezlerin %29'unun yayına dönüştüğü görülmektedir.

Değerler	Entegre Su Yönetimi (YL)	Su Politikaları ve Güvenliği (YL)	Genel Toplam
Tez Sayısı	6	11	17
Yayın Üretilen Tez Sayısı	3	2	5
Yayın Üretilen Tez Yüzdesi	50 %	18,18 %	29,41 %

Tablo-16: Su Yönetimi Enstitüsü Tezden Üretilmiş Yayın Yüzdeleri

Su Yönetimi Enstitüsü tüm Enstitüler içinde yayın yüzdesi olarak %29 ile yedinci sırada yer alırken, yayın sayısı bakımından da yedinci sırada yer almaktadır.

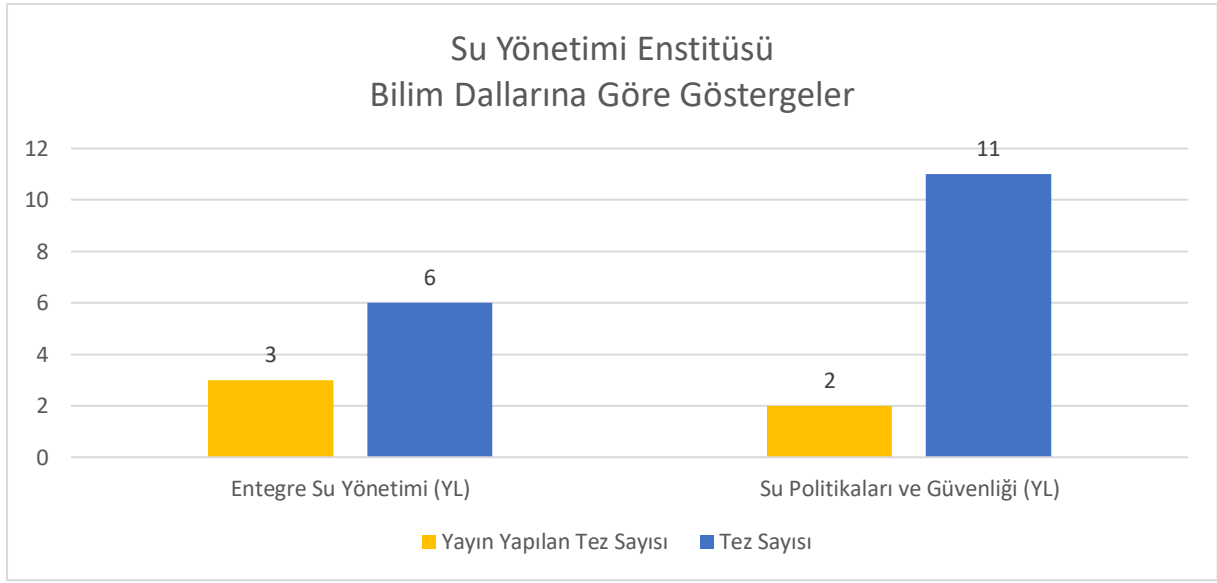


Grafik-16: Su Yönetimi Enstitüsü Tezden Üretilen Yayın Yüzdesi



Su Yönetimi Enstitüsü iki anabilim dalında öğrenci kabul etmektedir. “Entegre Su Yönetimi” bilim dalında tezden yayın üretilme yüzdesi %50, “Su Politikaları ve Güvenliği” bilim dalında %18’dir.

Su Yönetimi Enstitüsü doktora programı mevcut değildir. Veriler yüksek lisans tezlerinden üretilen yayın yüzdelerini göstermektedir.



**Grafik-17: Su Yönetimi Enstitüsü Bilim Dallarına Göre Göstergeler**



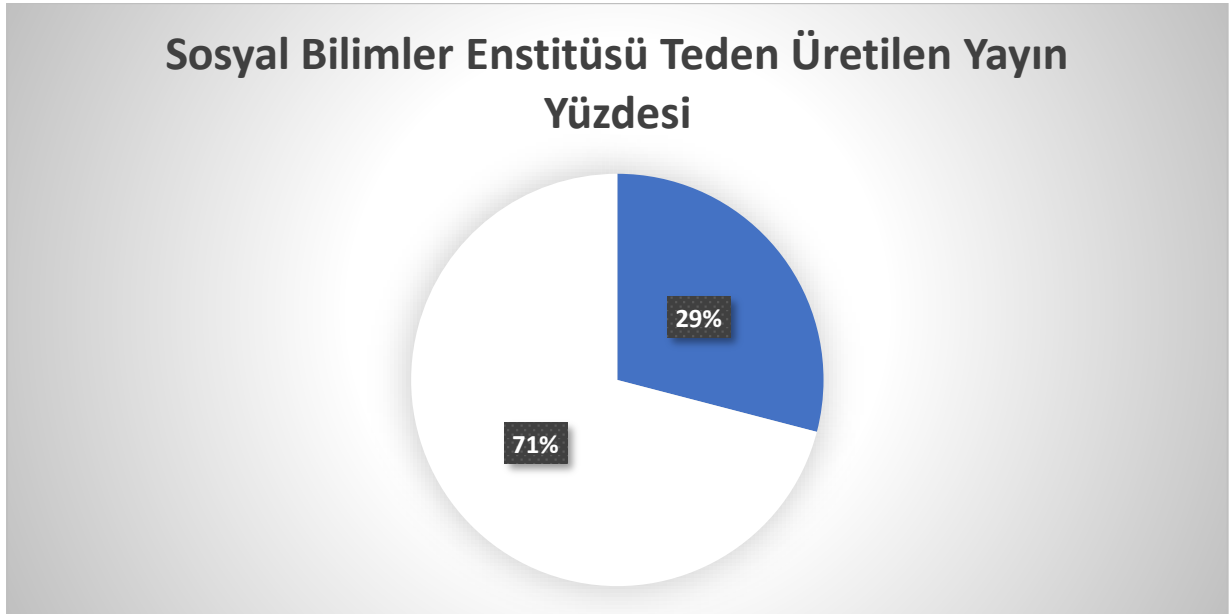
## 8. SOSYAL BİLİMLER ENSTİTÜSÜ

Sosyal Bilimler Enstitüsünün 36 farklı anabilim dalından gelen öğrenci verilerine göre yapılan çalışmada, Sosyal Bilimler Enstitüsü bünyesinde, 2019-2023 yılları arasında toplam 1308 lisansüstü tez yazıldığı ve bu tezlerin 380'inden yayın üretildiği görülmektedir. Son 5 yılda tezden yayın üretilme yüzdesi %29'dur.

Değerler	Genel Toplam
Tez Sayısı	1308
Yayın Üretilen Tez Sayısı	380
Yayın Üretilen Tez Yüzdesi	29,05 %

Tablo-17: Sosyal Bilimler Enstitüsü Tezden Üretilmiş Yayın Yüzdeleri

Sosyal Bilimler Enstitüsü tüm Enstitüler içinde yayın yüzdesi olarak %29 ile sekizinci sırada yer alırken, yayın sayısı bakımından ikinci sırada yer almaktadır.



Grafik-18: Sosyal Bilimler Enstitüsü Tezden Üretilen Yayın Yüzdesi

Sosyal Bilimler Enstitüsü'nün 36 anabilim dalında "Tezden Yayın Üretilme Dağılımları"na bakıldığında "Felsefe ve Din Eğitimi" anabilim dalının son 5 yılda 47 yayımla birinci sırada





olduğu görülmektedir. Son 5 yılda tezden hiç yayın üretmeyen 3 anabilim dalı olduğu görülmektedir. Tüm anabilim dallarında, tezden yayın üretilme yüzdesi, ağırlıklı olarak % 50'nin altında kalmaktadır.

<b>Anabilim Dalları</b>	<b>Genel Toplam</b>	<b>Yayın Üretilen Tez Sayısı</b>	<b>Yayın Üretilmeyen Tez Sayısı</b>	<b>Yayın Yüzdesi</b>
Felsefe ve Din Eğitimi	132	47	85	35,61
Siyaset Bilimi ve Kamu Yönetimi	109	36	73	33,03
Doğu Dilleri ve Edebiyatları	68	31	37	45,59
Batı Dilleri ve Edebiyatları	76	30	46	39,47
İslam Tarihi ve Sanatları	83	26	57	31,33
Coğrafya	48	24	24	50,00
İşletme	48	17	31	35,42
Antropoloji	43	16	27	37,21
Gazetecilik	63	15	48	23,81
Felsefe	76	13	63	17,11
Arkeoloji	39	12	27	30,77
Tarih	31	10	21	32,26
Türk Dili ve Edebiyatı	39	10	29	25,64



Çalışma Ekonomisi ve Endüstri İlişkileri	24	9	15	37,50
Maliye (Kamu Ekonomisi)	36	9	27	25,00
Dilbilim	28	8	20	28,57
Psikoloji	30	8	22	26,67
Sosyoloji	19	7	12	36,84
Halkla İlişkiler ve Tanıtım	38	7	31	18,42
Kadın Çalışmaları	29	6	23	20,69
Uluslararası İlişkiler	49	6	43	12,24
Sanat Tarihi	11	5	6	45,45
Temel İslam Bilimleri	31	5	26	16,13
Çağdaş Türk Lehçeleri ve Edebiyatları	19	4	15	21,05
Avrupa Birliği ve Uluslararası Ekonomik İlişkiler	21	4	17	19,05
Slav Dilleri ve Edebiyatları	18	3	15	16,67
Fikri Mülkiyet Hakları, Teknoloji Politikaları ve İnovasyon Yönetimi	19	3	16	15,79
Latin Amerika Çalışmaları	19	3	16	15,79
Halkbilim	11	2	9	18,18



İnsan Kaynakları Yönetimi	1	1	0	100,00
Kafkas Dilleri ve Kültürleri	2	1	1	50,00
Tiyatro	10	1	9	10,00
Su Politikaları ve Güvenliği	11	1	10	9,09
Medya ve İletişim Çalışmaları	12	0	12	-
Müzik	1	0	1	-
Sosyal Çevre Bilimleri	14	0	14	-
<b>Toplam Yüzde</b>	<b>1308</b>	<b>380</b>	<b>928</b>	<b>29,05</b>

**Tablo-18: Sosyal Bilimler Enstitüsü Anabilim Dallarına Göre Tezden Yayın Üretilme Dağılımı**

Sosyal Bilimler Enstitüsü bünyesinde son 5 yılda, 917 yüksek lisans tezi, 391 doktora tezi olmak üzere toplam 1308 lisansüstü tez yazılmıştır. 917 yüksek lisans tezinin 145'inden yayın üretilmiştir. 391 doktora tezinin 235 tanesinden yayın üretilmiştir. Son 5 yılda yazılan yüksek lisans tezlerinden yayın üretilme yüzdesinin %16; doktora tezlerinden yayın üretilme yüzdesinin %60 olduğu görülmektedir.

<b>Değerler</b>	<b>Yüksek Lisans</b>	<b>Doktora</b>
<b>Yayın Üretilmeyen Tez Sayısı</b>	772	156
<b>Yayın Üretilen Tez Sayısı</b>	145	235
<b>Toplam</b>	917	391
<b>Yayın Üretilme Yüzdesi</b>	<b>15,81 %</b>	<b>60,10 %</b>

**Tablo-19: Sosyal Bilimler Enstitüsü Doktora-Yüksek Lisans Tezinden Üretilen Yayın Sayısı**



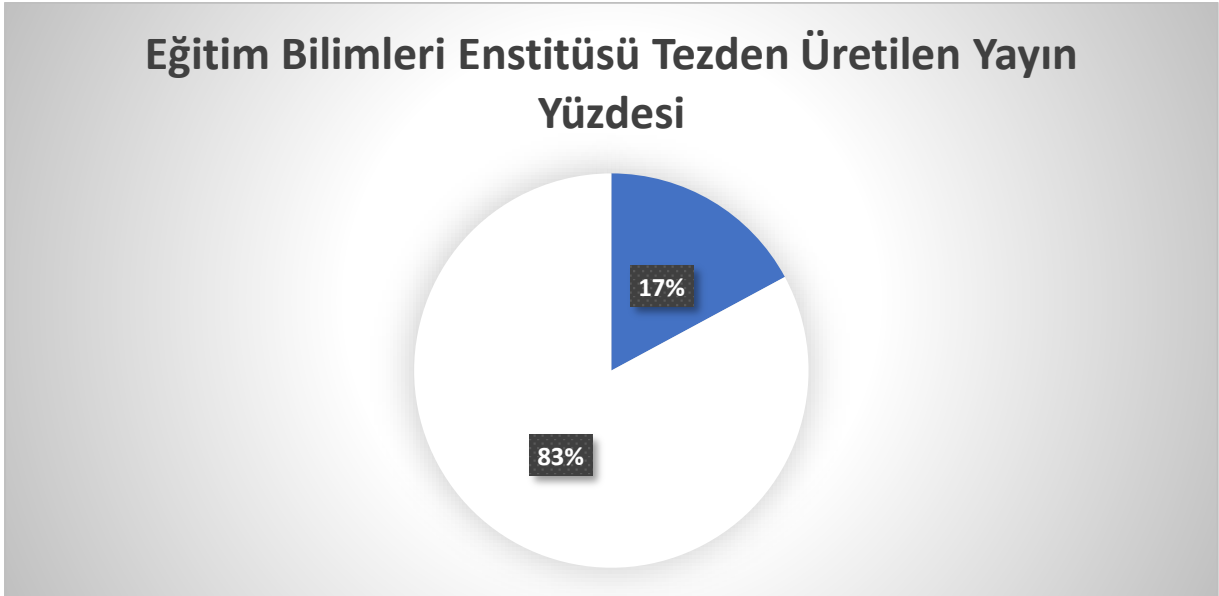
## 9. EĞİTİM BİLİMLERİ ENSTİTÜSÜ

Eğitim Bilimleri Enstitüsü bünyesinde, 2018-2023 yılları arasında, toplam 759 lisansüstü tez yazılmıştır. Bu tezlerin 130 tanesinden yayın üretilmiştir. Toplamda son 5 yılda yazılan tezlerin %17'sinin yayına dönüştüğü görülmektedir.

Değerler	Toplam
Tez Sayısı	759
Yayın Üretilen Tez Sayısı	130
Yayın Üretilen Tez Yüzdesi	17,13 %

Tablo-20: Eğitim Bilimleri Enstitüsü Tezden Üretilen Yayın Yüzdesi

Eğitim Bilimleri Enstitüsü tüm Enstitüler içinde yayın yüzdesi olarak %17 ile dokuzuncu sırada yer alırken, yayın sayısı bakımından da dokuzuncu sırada yer almaktadır.



Grafik-19: Eğitim Bilimleri Enstitüsü Tezden Üretilen Yayın Yüzdesi

Eğitim Bilimleri Enstitüsü'nün 16 anabilim/bilim dalında "Tezden Yayın Üretilme Dağılımları"na bakıldığında "Eğitim Bilimleri" anabilim dalının son 5 yılda 37 yayımla birinci sırada olduğu görülmektedir. Son 5 yılda tezden hiç yayın üretmeyen 3 anabilim/bilim dalı



olduğu görülmektedir. Tüm bilim dallarında, tezden yayın üretilme yüzdesi, %50'nin altında kalmaktadır.

Anabilim/Bilim Dalları	Genel Toplam	Yayın Üretilen Tez Sayısı	Yayın Üretilmeyen Tez Sayısı	Yayın Yüzdesi
Eğitim Bilimleri	209	37	172	17,70
Eğitimde Psikolojik Hizmetler	61	35	26	57,38
Özel Eğitim	50	17	33	34,00
Ölçme ve Değerlendirme	31	9	22	29,03
Güzel Sanatlar Eğitimi	52	7	45	13,46
Disiplinler arası Müze Eğitimi	16	5	11	31,25
Bilgisayar ve Öğretim Teknolojileri Eğitimi	46	4	42	8,70
Eğitim Yönetimi ve Politikası	81	4	77	4,94
İlköğretim	31	4	27	12,90
Beden Eğitimi ve Spor	16	3	13	18,75
Eğitim Programları	21	2	19	9,52
Matematik ve Fen Bilimleri Eğitimi	7	2	5	28,57
Temel Eğitim	26	1	25	3,85
Türkçe ve Sosyal Bilimler Eğitimi	7	0	7	-
Yaşam Boyu Öğrenme ve Yetişkin Eğitimi	40	0	40	-
Eğitimin Kültürel Temelleri	65		65	-
Genel Toplam	<b>759</b>	<b>130</b>	<b>629</b>	<b>17,13</b>

**Tablo-21: Eğitim Bilimleri Enstitüsü Anabilim/Bilim Dallarına Göre Tezden Yayın Üretilme Dağılımı**



Eđitim Bilimleri Enstitüsü bünyesinde son 5 yılda, 440 yüksek lisans tezi, 319 doktora tezi olmak üzere toplam 759 lisansüstü tez yazılmıştır. 440 yüksek lisans tezinin 74'ünden yayın üretilmiştir. 319 doktora tezinin 56 tanesinden yayın üretilmiştir. Son 5 yılda yazılan yüksek lisans tezlerinden yayın üretilme yüzdesinin %16; doktora tezlerinden yayın üretilme yüzdesinin %18 olduğu görölmektedir.

Deđerler	Yüksek Lisans	Doktora
Yayın Üretilmeyen Tez Sayısı	366	263
Yayın Üretilen Tez Sayısı	74	56
Toplam	440	319
Yayın Üretilme Yüzdesi	16,82 %	17,55 %

Tablo-22: Eđitim Bilimleri Enstitüsü Doktora-Yüksek Lisans Tezinden Üretilen Yayın Sayısı



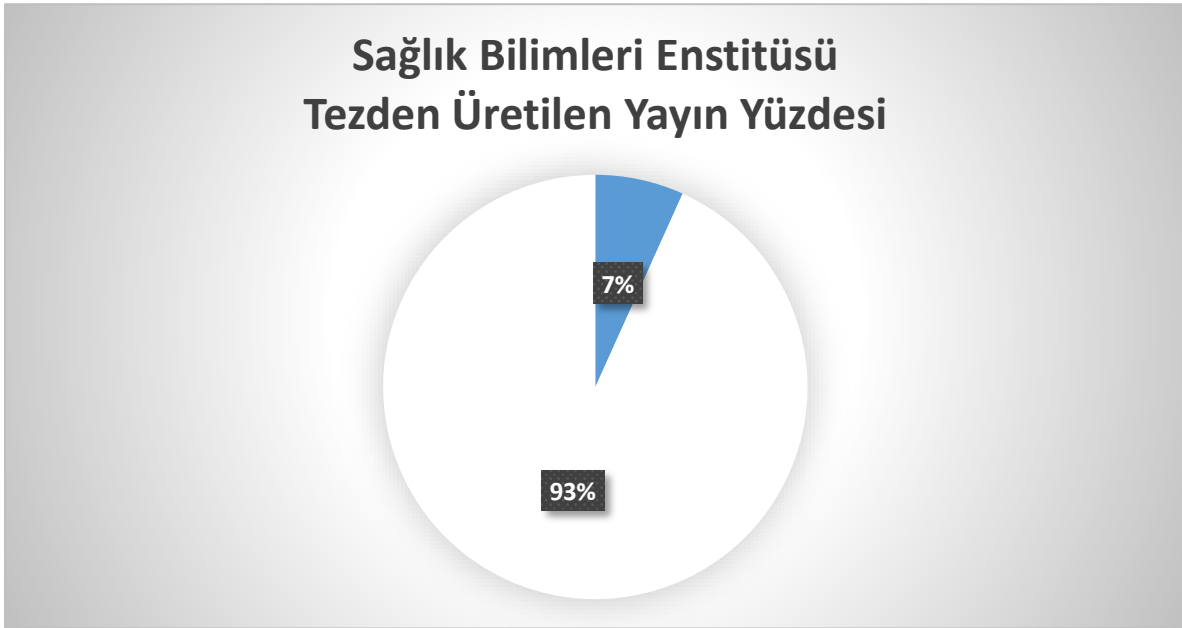
## 10. SAĞLIK BİLİMLERİ ENSTİTÜSÜ

Sağlık Bilimleri Enstitüsünün öğrenci kabul eden 71 anabilim dalından gelen veriler değerlendirilmiştir. Enstitüsü bünyesinde, 2019-2023 yılları arasında toplam 1096 lisansüstü tez yazılmıştır. Bu tezlerin 74'ünden yayın üretildiği görülmektedir. Son 5 yılda tezden yayın üretilme yüzdesi %7'dir.

Değerler	Toplam
Tez Sayısı	1096
Yayın Üretilen Tez Sayısı	74
Yayın Üretilen Tez Yüzdesi	6,75 %

Tablo-23: Sağlık Bilimleri Enstitüsü Tezden Üretilen Yayın Yüzdesi

Sağlık Bilimleri Enstitüsü yüzdelik olarak tüm enstitüler içinde %7 ile onuncu sırada yer alırken, yayın üretilen tez sayısı bakımından dördüncü sırada yer almaktadır.



Grafik-20: Sağlık Bilimleri Enstitüsü Tezden Üretilen Yayın Yüzdesi

Sağlık Bilimleri Enstitüsü'nün anabilim dallarına göre "Tezden Yayın Üretilme Dağılımları"na bakıldığında "Adli Bilimler<sup>6</sup>" anabilim dalının son 5 yılda 11 yayımla birinci sırada olduğu

<sup>6</sup> Sağlık Bilimleri Enstitüsünden gelen veriler Adli Bilimler Enstitüsünden gelen verilerle uyumlu olmamakla beraber, Enstitülerden gelen verilerin içeriği değiştirilmemiştir. Bu çalışmanın sonunda farklılıkların sebepleri üzerine görüşülebilir.



görülmektedir. Tüm anabilim dallarında ise yayın yüzdesi % 50'nin altındadır. Son 5 yılda tezden yayın üretmemiş 42 anabilim dalı mevcuttur.

<b>Sağlık Bilimleri Enstitüsü/Anabilim Dalları</b>	<b>Genel Toplam</b>	<b>Yayın Üretilen Tez Sayısı</b>	<b>Yayın Üretilmeyen Tez Sayısı</b>	<b>Yayın Yüzdesi</b>
Adli Bilimler	134	11	123	8,21
Analitik Kimya	18	5	13	27,78
Beslenme ve Diyetetik	64	5	59	7,81
Sosyal Hizmet	70	5	65	7,14
Beden Eğitimi ve Spor	68	4	64	5,88
Hemşirelik	61	4	57	6,56
Çocuk Gelişimi	66	4	62	6,06
Biyoistatistik	17	3	14	17,65
Farmasötik Mikrobiyoloji	12	3	9	25,00
Pedodonti	9	3	6	33,33
Biyokimya	11	2	9	18,18
Farmasötik Botanik	5	2	3	40,00
Farmasötik Kimya	12	2	10	16,67
Farmasötik Teknoloji	25	2	23	8,00
Ortodonti	17	2	15	11,76
Periodontoloji	13	2	11	15,38
Veterinerlik Viroloji	10	2	8	20,00
Veterinerlik Farmakoloji ve Toksikolojisi	16	2	14	12,50
Eczacılık İşletmeciliği	9	1	8	11,11
Endodonti	2	1	1	50,00





Farmakoloji	5	1	4	20,00
Hayvan Saęlıęı Ekonomisi ve İşletmecilięi	7	1	6	14,29
Histoloji – Embriyoloji	5	1	4	20,00
Klinik Eczacılık	2	1	1	50,00
Sinir Bilimleri	4	1	3	25,00
Veterinerlik Biyoistatistik	4	1	3	25,00
Veterinerlik Mikrobiyolojisi	20	1	19	5,00
Veterinerlik Zootekni	7	1	6	14,29
Aęız, Diş ve Çene Radyolojisi	3	1	2	33,33
Antrenörlük Eęitimi	19	0	19	-
Dölerme ve Sun' İ Tohumlama	11	0	11	-
Farmakognozi	23	0	23	-
Farmasötik Toksikoloji	15	0	15	-
Fizyoloji	9	0	9	-
Halk Saęlıęı	4	0	4	-
İç Hastalıkları	8	0	8	-
Kök Hücre ve Yenileyici Tıp	15	0	15	-
Saęlık Yönetimi	45	0	45	-
Spor Yöneticilięi	26	0	26	-
Tıp Eęitimi ve Bilişimi	4	0	4	-
Tıp Tarihi ve Etik	10	0	10	-
Veterinerlik Cerrahisi	19	0	19	-
Veterinerlik Doğum ve Jinekolojisi	11	0	11	-
Veterinerlik Genetięi	5	0	5	-



Veterinerlik Gıda Hijyeni ve Teknolojisi	9	0	9	-
Veterinerlik Histoloji – Embriyoloji	4	0	4	-
Veterinerlik İç Hastalıkları	14	0	14	-
Veterinerlik Parazitolojisi	7	0	7	-
Adli Eczacılık	1	0	1	-
Ağız, Diş ve Çene Cerrahisi	4	0	4	-
Anatomi	7	0	7	-
Biyofizik	3	0	3	-
Çocuk Sağlığı ve Hastalıkları	15	0	15	-
Diş Hastalıkları ve Tedavisi	1	0	1	-
Gıda, Metabolizma ve Klinik Beslenme	13	0	13	-
Göz Hastalıkları	6	0	6	-
Hayvan Besleme ve Beslenme Hastalıkları	12	0	12	-
Kulak Burun Boğaz Hastalıkları	32	0	32	-
Protetik Diş Tedavisi	6	0	6	-
Protozooloji ve Entomoloji	1	0	1	-
Sağlık Kurumları Yönetimi	8	0	8	-
Sağlık Politikası, Ekonomisi ve Yönetimi (İngilizce)	1	0	1	-
Sosyal Psikiyatri	10	0	10	-
Tıbbi Biyokimya	1	0	1	-
Tıbbi Biyoloji	6	0	6	-
Tıbbi Farmakoloji	1	0	1	-
Veterinerlik Anatomisi	3	0	3	-
Veterinerlik Biyokimyası	1	0	1	-



Veterinerlik Biyokimyası	5	0	5	-
Veterinerlik Fizyolojisi	2	0	2	-
Veterinerlik Patolojisi	3	0	3	-
<b>Genel Toplam</b>	<b>1096</b>	<b>74</b>	<b>1022</b>	<b>6,75</b>

**Tablo-24: Sağlık Bilimleri Enstitüsü Anabilim Dallarına Göre Tezden Yayın Üretilme Dağılımı**

Sağlık Bilimleri Enstitüsü bünyesinde son 5 yılda, 568 yüksek lisans tezi, 528 doktora tezi olmak üzere toplam 1096 lisansüstü tez yazılmıştır. 568 yüksek lisans tezinden yayın üretilmemiştir. 528 doktora tezinin 74 tanesinden yayın üretilmiştir. Son 5 yılda yazılan doktora tezlerinden yayın üretilme yüzdesinin %14 olduğu görülmektedir.

<b>Değerler</b>	<b>Yüksek Lisans</b>	<b>Doktora</b>
<b>Yayın Üretilmeyen Tez Sayısı</b>	568	454
<b>Yayın Üretilen Tez Sayısı</b>	0	74
<b>Genel Toplam</b>	568	528
<b>Yayın Üretilme Yüzdesi</b>	<b>0</b>	<b>14,02 %</b>

**Tablo-25: Sağlık Bilimleri Enstitüsü Doktora-Yüksek Lisans Tezinden Üretilen Yayın Sayısı**



## SONUÇ VE ÖNERİLER

2018/2019-2023 yılları arasında Ankara Üniversitesi'ne bağlı Enstitülerde yazılan tezlerden yayın üretilme verileri üzerinde yapılan değerlendirmede;

- Son 5 yılda toplamda 2999 yüksek lisans, 1888 doktora tezi yazıldığı, 2999 yüksek lisans tezinin 536 tanesinden, 1888 doktora tezinin 752 tanesinden yayın üretildiği görülmektedir.
- Ankara Üniversitesi bünyesinde yüksek lisans tezlerinden yayın üretilme yüzdesi %18 iken, doktora tezlerinden yayın üretilme yüzdesi %40'tır.
- Yüksek Lisans ve Doktora Programları beraber değerlendirildiğinde, Ankara Üniversitesi'ne bağlı Enstitülerde, son 5 yılda toplamda 4887 lisansüstü tez yazıldığı ve 1288 tezden yayın üretildiği görülmektedir.
- Son 5 yılda, Ankara Üniversitesine bağlı Enstitülerde lisansüstü tezlerden yayın üretilme yüzdesinin %26,35 olduğu görülmektedir.
- Tezden yayın üretilmesi yüzdesi en yüksek Enstitünün "Türk İnkılap Tarihi Enstitüsü", tezden yayın yapılma sayısının en yüksek olduğu Enstitünün ise "Fen Bilimleri Enstitüsü" olduğu görülmektedir. Fen Bilimleri Enstitüsünün parçalı yapısının yüksek yayın oranlarına rağmen yüzdeler dilimini düşürdüğü görülmektedir.
- Yayın yüzdesinin en düşük olduğu Enstitü ise Sağlık Bilimleri Enstitüsü'dür.

Tespit ve Önerilerimiz:

Enstitülerin veri sağlamada yetersiz kalmaları sebebi ile sağlıklı verilere ulaşamadığı düşünülmektedir. Fen Bilimleri, Sosyal Bilimler, Sağlık Bilimleri gibi parçalı yapıya sahip enstitülerimizde verilerin merkezi olarak tutulamadığı gözlemlenmiştir.

Bu çalışmanın ilerleyen süreçlerde Bahar ve Güz mezunları üzerinde yılda iki kere ve dönemlik olarak çalışılarak yayınlanması planlanmaktadır.

Bu sebeplerle,

- Veri takibinin sağlanması için etkili bir mezun takip sistemi ve merkezi veri sisteminin oluşturulması,
- Verilerin anabilim dallarının yanında Enstitülerin bünyelerinde de arşivlenmesinin sağlanması,

Tezden üretilen yayın sayılarının artırılması için,



- Mevzuatta yapılacak değişiklikle, tezli yüksek lisans savunma jürilerinin kurulabilmesi için öğrencinin danışmanı ile birlikte hazırladığı bir ulusal ya da uluslararası konferans, kongre veya sempozyumda poster ya da sözlü olarak sunulmuş en az bir bildiri ve ulusal ya da uluslararası hakemli bir dergide yayıma kabul edilmiş/yayımlanmış bir bilimsel makale, patent ya da faydalı model hazırlama şartının getirilmesi,
- Mevzuatta yapılacak değişiklikle, Doktora programındaki bir öğrencinin tez savunma jürisinin kurulabilmesi için öğrencinin, danışmanı ile birlikte hazırladığı Web of Science tarafından taranan (YÖK'ün belirlediği yağmacı dergiler kategorisine girmeyen) Q1, Q2 ve Q3 kapsamındaki dergilerde yayımlanmış veya yayına kabul edilmiş ve doktora programına kayıtlı olduğu enstitü adresli bir bilimsel makale ya da patent /faydalı model hazırlama şartının yerine getirilmesi,
- Fen, Sağlık, Mühendislik alanlarında ilgili Enstitülerin Q1 ve Q2; Sosyal Bilimler ve diğer alanlarda ilgili Enstitülerin Q1, Q2, Q3, Q4 yayım yapılmasını teşvik edici önlemler (Doktora Tezi Yayın Ödülü v.b.) alması, önerilerimizdir.